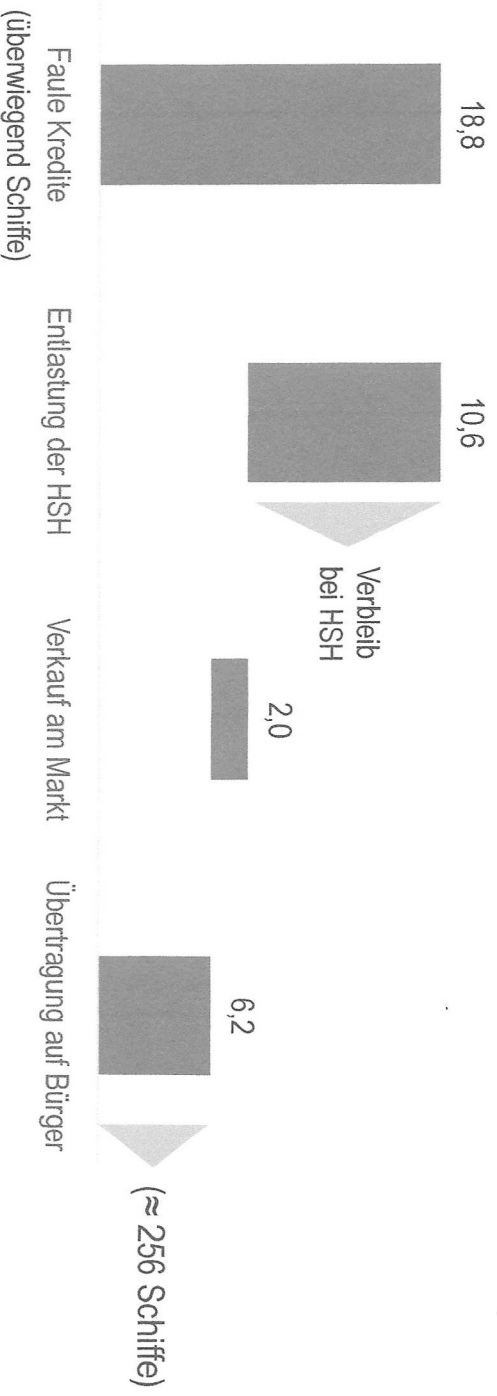


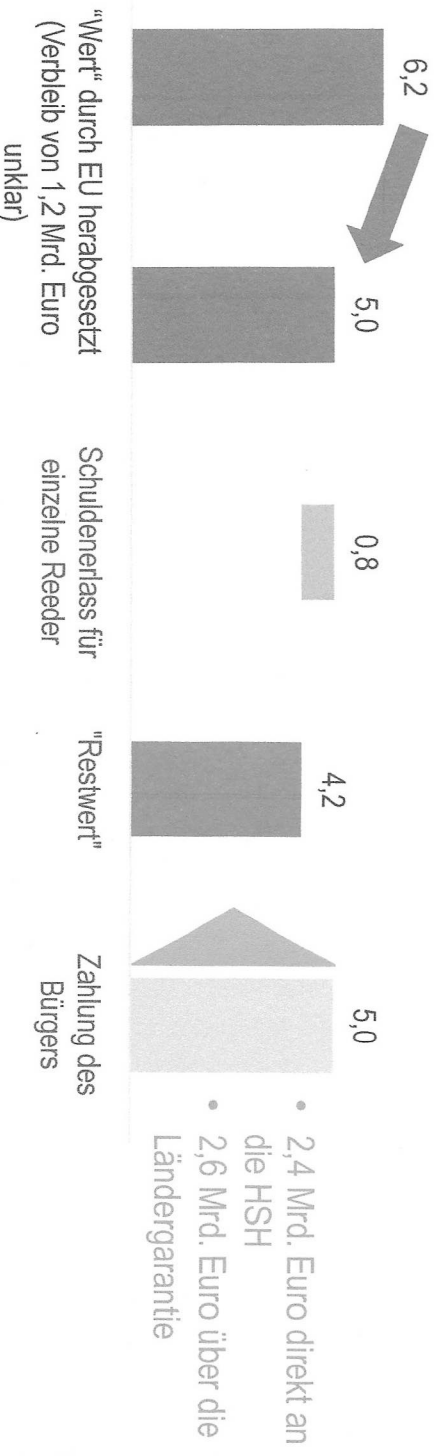
Der Schuldenerlass für einzelne Reeder entspricht nicht der EU-Entscheidung und stellt die Bürger zusätzlich schlechter

[Angaben in Mrd. Euro]

① EU-Entscheidung per 31.12.2015



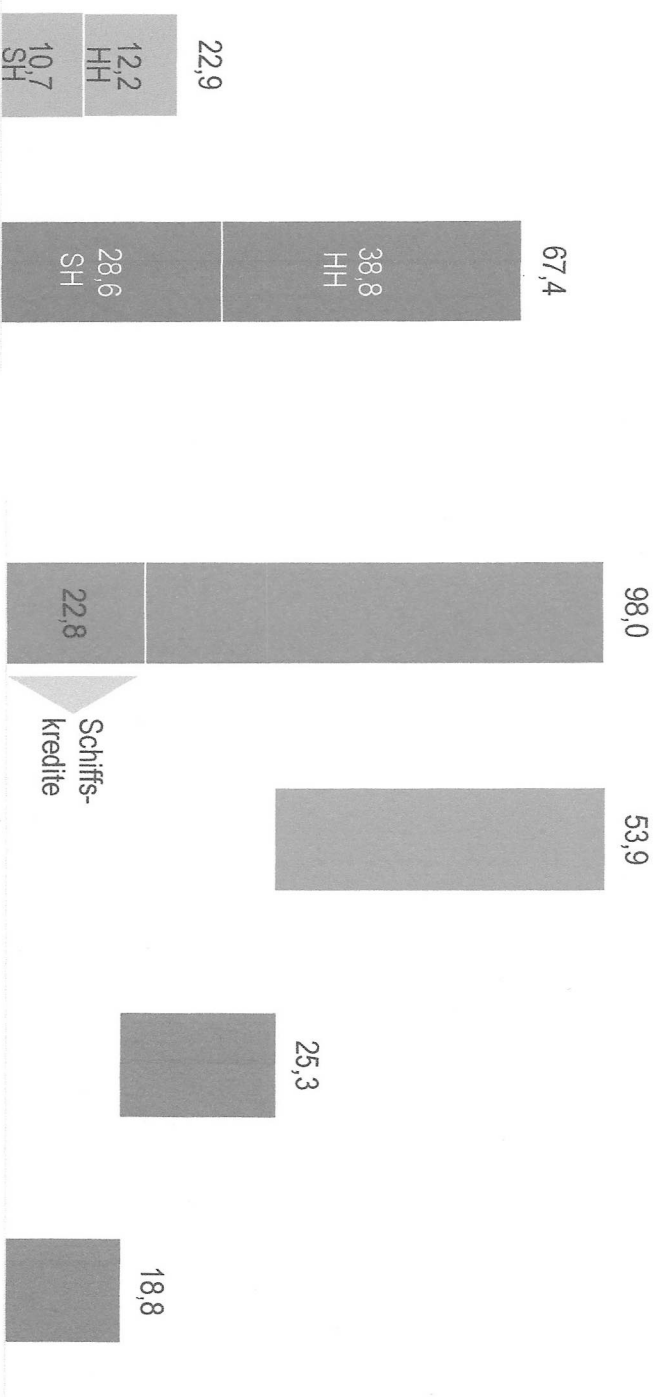
② Umsetzung der EU-Entscheidung per 30.06.2016



Von 98 Mrd. Euro Gesamtkrediten sind 25 Mrd. Euro schlecht und 18,8 Mrd. Euro faul, d.h. das gesamte Kreditrisiko liegt über 44 Mrd. Euro

[Angaben in Mrd. Euro]

Finanzen der Länder Hamburg und Schleswig-Holstein¹⁾



Max. Verkaufserlös für die HSH³⁾

Gemessen an den Gesamtrisiken nur geringer Verkaufserlös für die HSH



3,0

Quelle: 1) Veröffentlichung der Länder Hamburg und Schleswig-Holstein

2) Geschäftsbericht der HSH Nordbank 2015 (01.06.2016)

3) Unternehmenswert nach HSH-Ergebnisprognose (26.08.2016)

Die HSH machte auch 2015 hohe Verluste, veröffentlichte dennoch ein positives Ergebnis von 450 Mio. Euro – hohe Verluste auch 2016 zu erwarten

| Angaben in Mio. Euro | Veröffentlichte HSH-Darstellung | Betriebswirtschaftlich korrekte Darstellung |
|---|------------------------------------|--|
| Gesamtertrag | 1.296 | 1.296 |
| Risikoversorge | + 304* | - 3.020 |
| Sonstige Ergebnisbeiträge | - 43 | - 43 |
| Verwaltungsaufwand | - 634 | - 634 |
| Gebühren für Garantie der Bürger | - 473 | 0 |
| Ergebnis (vor Steuern) 2015¹⁾ | + 450 | - 2.401 |
| Ergebnis (vor Steuern) 1. Hj 2016²⁾ | + 171 | - 374 |

*) positiver Wert durch Gegenrechnung der Bürgergarantie in Höhe von 10 Mrd. Euro

Quelle: 1) Bilanz der HSH Nordbank 2015 vom 09.06.2016

2) HSH-Präsentation vom 26.08.2016